

# BCV Mixed (EUR)

Domicile: Luxembourg

Données au 30.04.2012

## Caractéristiques du fonds

### Risque



BCV Mixed (EUR) est l'un des compartiments du BCV STRATEGIC FUND, fonds de droit luxembourgeois. Il reflète la politique d'investissement de la BCV, basée sur une stratégie d'allocation d'actifs et de monnaies au niveau international et visant à optimiser le rapport risque/rendement. Il comprend une part égale d'obligations ou autres titres de créances (45%) et d'actions (45%). Il vise l'augmentation du capital à terme et des revenus complémentaires. Sa monnaie de référence est l'euro.

Le prospectus, le prospectus simplifié, le règlement de gestion ainsi que les rapports annuels et semestriels sont disponibles gratuitement auprès du représentant GERIFONDS SA ou du service de paiement BCV, Lausanne.

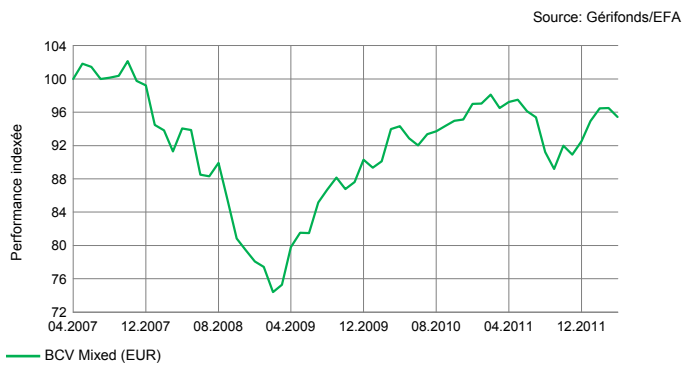
Valeur nette d'inventaire comptable	EUR 106.72
Cours extrêmes 2012	EUR 109.14/104.55
Fortune en millions	EUR 57.71
TER au 31.12.2011	1.55%
Management fee	1.10%
Date de création	13.06.2005
N° de valeur / ISIN	4797821 / LU0398846310
Reuters / Bloomberg	0#GERI1= / AMCMIXE SW
Monnaie de référence	EUR
Distribution	-
Rendement direct	-
Conseiller en investissements	BCV

## Performance en EUR

	1 mois	Depuis le 31/12/11	1 an	3 ans
<b>BCV Mixed (EUR)</b>	<b>-1.1%</b>	<b>3.1%</b>	<b>-1.8%</b>	<b>19.6%</b>

\*Volatilité annuelle 8.28% \*Taux hors risque 1.57%  
 \*Ratio de Sharpe -0.30 \*Bêta n.a.

\*Sur 5 ans

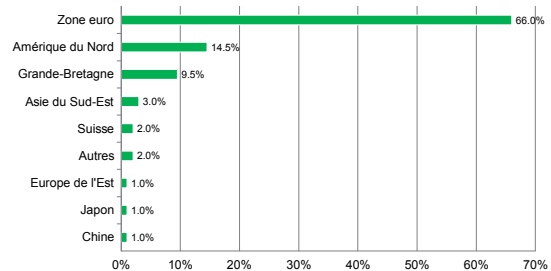


2007	2008	2009	2010	2011
1.0%	-21.3%	15.7%	7.4%	-4.6%

## Allocation d'actifs du fonds

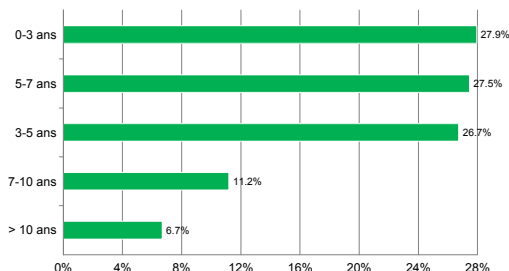
Pays/Zone	Court terme	*Oblig.	Duration	*Actions	Autres placmts	Total
Suisse	0.00	0.00		2.00		2.00
Zone euro	6.00	36.00		20.00	4.00	66.00
Grande-Bretagne	0.00	4.00		5.50		9.50
Suède	0.00	0.00		0.00		0.00
Europe de l'Est	0.00	0.00		1.00		1.00
Amérique du Nord	0.00	2.00		12.50		14.50
Amérique latine	0.00	0.00		0.00		0.00
Japon	0.00	0.00		1.00		1.00
Asie du Sud-Est	0.00	0.00		3.00		3.00
Autres	0.00	0.00		2.00		2.00
Chine	0.00	0.00		1.00		1.00
<b>Total</b>	<b>6.00</b>	<b>42.00</b>		<b>48.00</b>	<b>4.00</b>	<b>100.00</b>

## Répartition par zones devises

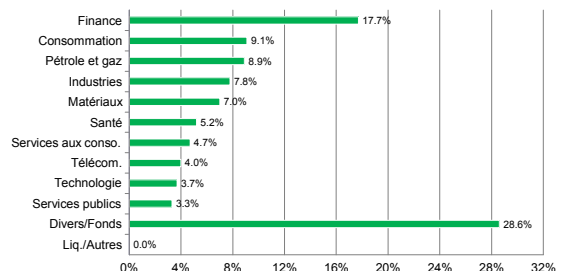


\* y compris placements gérés selon techniques d'assurance de portefeuille.

## OBLIGATIONS: allocation des maturités



## ACTIONS: répartition sectorielle



La performance historique ne représente pas un indicateur de performance courante ou future. Les données de performance ne tiennent pas compte des commissions et frais perçus lors de l'émission et du rachat des parts.

