

## BCV DIAPASON COMMODITY FUND (CHF)

Données au 30.09.10

### Rétrospective

Die Rohstoffe befanden sich im 3. Quartal im Aufwind, da der Dollar an Wert einbüsste und die Anleger sich aufgrund der Inflationsängste in Sachanlagen flüchteten. Der Dollarindex verlor im September 8,5%, während der Dollarkurs gegenüber dem Euro um 11,4% und gegenüber dem Schweizer Franken um 8,8% nachgab. Dieser plötzliche Kursverlust ist auf die Ankündigung der Fed zurückzuführen, massiv Staatsanleihen aufkaufen zu wollen, falls die Erholung der amerikanischen Wirtschaft nicht anhält. Es darf daher davon ausgegangen werden, dass die Geldpresse in Betrieb bleiben wird und weitere inflationäre Massnahmen getroffen werden könnten. Alle RICI-Subindizes beendeten das Quartal im positiven Bereich (Landwirtschaft +25,7%, Metalle +18,3%, Energie +2,9%).

Die Preise für Basismetalle erfreuten sich einer sehr positiven Dynamik. Der Kupferpreis (+23,0%) erreichte ein 26 Monats-Hoch. Der Bleipreis (+30,2%) stieg dank der besseren Nachfrage der asiatischen Automobilindustrie weiter an. Die Edelmetalle verzeichneten angesichts der rückläufigen Produktion und der starken Nachfrage einen soliden Zuwachs: Gold legte 4,8% und Silber 16,3% zu.

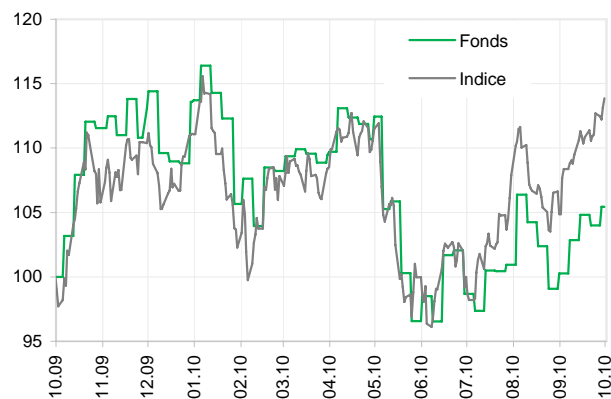
Der Energiesektor ist hingegen etwas zurückgeblieben: Die hohen Lagerbestände drückten weiterhin auf die Preise, und es wurde relativ wenig gehandelt. Beim Rohöl (+2,3%) konnten die vorherigen Verluste wettgemacht werden, da die absehbare Zunahme der Nachfrage im Downstream-Bereich inzwischen bereits in den Kursen eingerechnet ist. Gemäss den Zahlen der Internationalen Energieagentur (IEA) stiegen die Rohölimporte im Juli um 8,8% auf 9'890 Millionen Barrel/Tag, gegenüber 9'094 Millionen Barrel/Tag im Vorjahr. Der Preisanstieg dürfte auch im 4. Quartal andauern.

Der Landwirtschaftssektor (+24,8%) schliesslich verzeichnete seine beste Quartalsperformance seit dem 2. Quartal 1998. Grobgetreide und Ölsaaten erreichten dank der gestiegenen Nachfrage und wegen der erneut aufflammenden Ängste vor Angebotsengpässen neue Jahresrekorde.

### Performance cumulée en CHF (%)

	3 mois	YTD	1 an	3 ans	5 ans
<b>Classe A</b>	7.91	-5.79	3.73	-33.30	-
<b>Classe B</b>	8.05	-5.42	4.27	-32.41	-
<b>Classe C</b>	8.15	-5.17	4.65	-31.43	-
<b>Indice</b>	9.37	-1.55	9.35	-20.05	-

### Performance\*



### Performance annuelle en CHF (%)

	2009	2008	2007	28.03.06 31.12.06
<b>Classe A</b>	23.83	-46.43	19.08	-7.22
<b>Classe B</b>	24.50	-46.18	19.42	-6.85
<b>Classe C</b>	25.07	-45.95	20.11	-6.54
<b>Indice</b>	26.03	-40.75	27.81	-2.81

### Données techniques\*

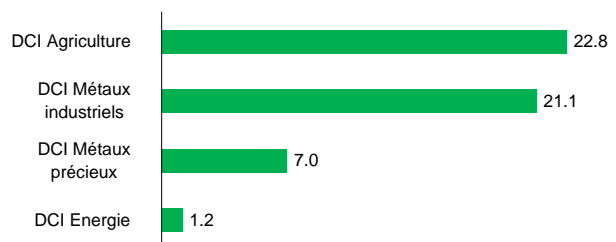
	Fonds	Indice
<b>Volatilité</b>	28.51%	27.82%
<b>Ratio de Sharpe</b>	-0.50	-0.32
<b>Taux hors risque</b>	1.32%	
<b>Tracking error</b>	4.75%	
<b>Ratio d'information</b>	-1.18	
<b>Bêta</b>	1.01	
<b>R-Squared</b>	0.97	

Dès le 28.03.06

\* Données sur la part B

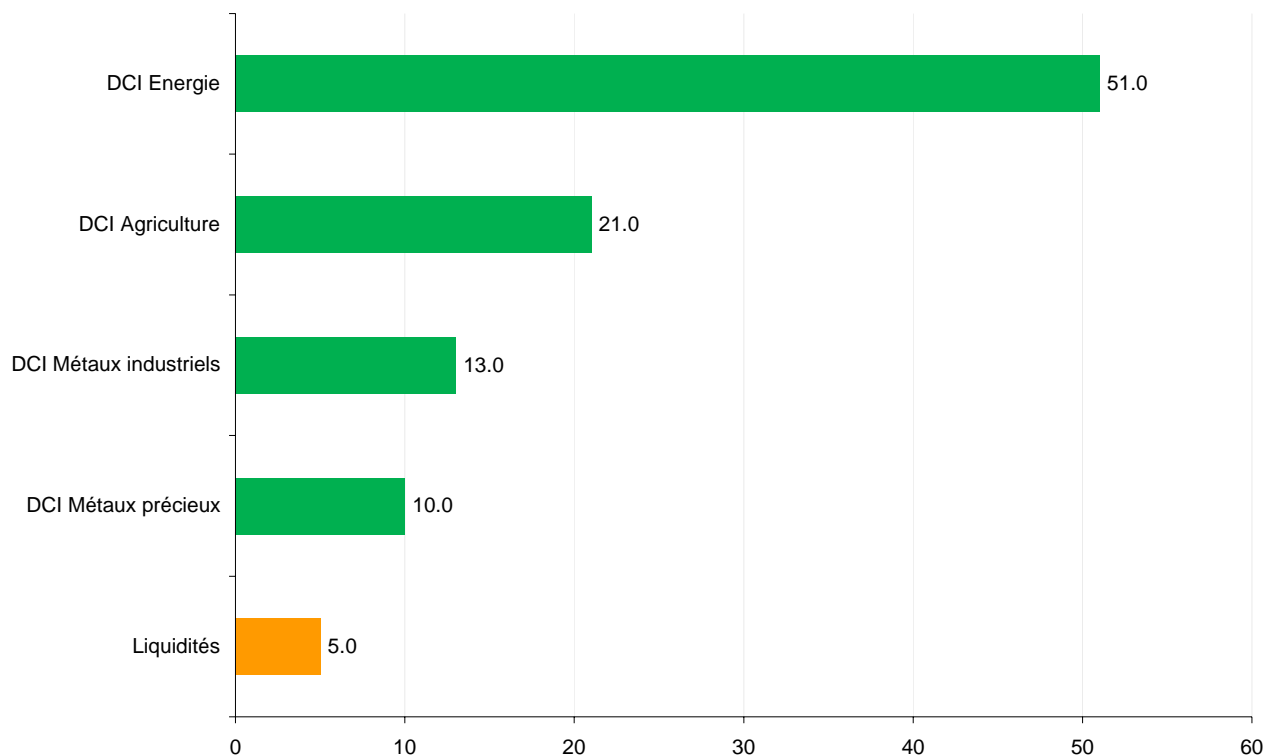
Des informations juridiques figurent à la fin de ce document.

### Performance sur 3 mois en USD (%)



■ Sous-indice

## Allocation (%)



	Actuelle	Normes de placement		
DCI <sup>SM</sup> Matières premières	95.0%	70%	-	100%
Court terme	5.0%	0%	-	20%
Thèmes spécifiques	0%	0%	-	10%

## Caractéristiques

Indice	DCI <sup>SM</sup> (Diapason Commodity Index)	Fortune en millions	CHF 141.90
Valeur nette d'inventaire A	CHF 69.04	Nbr de positions	-
Valeur nette d'inventaire B	CHF 70.50	Monnaie de référence	CHF
Valeur nette d'inventaire C	CHF 71.39	No de valeur A	2 463 440
Extrêmes 2010 A	CHF 62.21/75.01	No de valeur B	2 463 696
Extrêmes 2010 B	CHF 63.42/76.30	No de valeur C	2 463 718
Extrêmes 2010 C	CHF 64.15/77.06	Code ISIN A	CH0024634401
		Code ISIN B	CH0024636968
		Code ISIN C	CH0024637180
		Gérant du fonds	BCV Asset Management
		Conseiller en investissement	Diapason Commodities Management

AMC ALTERNATIVE FUND est un fonds à risques particuliers. Les investisseurs doivent être conscients des risques accrus encourus au travers de ce fonds, notamment quant à une perte possible, partielle ou totale de leurs avoirs. Ces risques sont exposés en détail dans le prospectus.

Les informations et opinions contenues dans ce document ont été obtenues de sources dignes de foi à la date de la publication. Elles n'engagent pas la responsabilité de la BCV et sont susceptibles de modifications sans préavis. Ce document a été élaboré par le Département Asset Management dans un but purement informatif et ne constitue pas un appel d'offre, une offre d'achat ou de vente, une recommandation personnalisée d'investissement ou une analyse financière au sens des « Directives visant à garantir l'indépendance de l'analyse financière » de l'Association suisse des banquiers. Les rapports annuels et semestriels, les prospectus et contrats de même que les prospectus simplifiés des fonds de placement gérés ou distribués par la BCV peuvent être obtenus gratuitement auprès de la BCV, place St François 14, 1003 Lausanne, ou auprès de la direction de fonds Gérifonds SA ([www.gerifonds.com](http://www.gerifonds.com)). Les risques liés à certains placements, en particulier les placements alternatifs, les dérivés et les pays émergents, ne conviennent pas à tous les investisseurs. Pour obtenir de plus amples détails sur les produits, veuillez consulter la brochure de la Banque relative aux risques particuliers dans le commerce de titres. Les performances passées ne garantissent pas des performances actuelles ou futures, ni ne tiennent compte des commissions et frais perçus lors de l'émission/achat et du rachat/vente des parts. Le contenu de ce document a pu être utilisé pour des transactions par le Groupe BCV avant sa communication. La diffusion de ce document et/ou la vente de certains produits peuvent être interdites ou sujettes à des restrictions pour des personnes dépendantes d'autres ordres juridiques que la Suisse (par ex. Allemagne, UK, US et US persons).

Copyright BCV

Sources : BCV / Thomson Datastream / JCF / Lipper

