

## BCV DYNAGEST CORPORATE BOND EXPO (CHF)

Daten per 31.03.11

### Rückblick

Im 1. Quartal 2011 sorgten die politischen Umwälzungen im Nahen Osten, die Japan-Katastrophe und das Anhalten der europäischen Schuldenkrise für erhöhte Volatilität an den Finanzmärkten. Diese belastenden Faktoren vermochten indes die Weltkonjunktur und den Geschäftsgang der Unternehmen nicht ins Wanken zu bringen, was die Kurse der Industriefinanzierungen stützte. In diesem Umfeld fiel der mittlere Z-Spread (auf Swap-Basis) des Portfolios von 126 Bp Ende Dezember 2010 auf 147 Bp Ende März 2011.

Am Devisenmarkt holte der Euro gegenüber dem Schweizer Franken um 3,5% auf.

Der Fonds erzielte im 1. Quartal 2011 eine Bruttoperformance von 1,59%. Die Nettoperformance der Klasse A betrug 1,3%, jene der Klasse B 1,37% und jene der Klasse C 1,48%. Der Referenzindex (teilweise abgesichert) legte im Berichtszeitraum 3,00% zu. Die Underperformance gegenüber der Benchmark ist in erster Linie auf die Verringerung der Currency-Overlay-Strategie zurückzuführen.

### Kennzahlen\*

	Fonds	Index
Volatilität (%)	4.37	8.10
Sharpe Ratio	N/A	N/A
Risikofreier Zinssatz (%)	N/A	N/A
Tracking Error (%)	N/A	N/A
Information Ratio	N/A	N/A
Beta	N/A	N/A
R-Squared	N/A	N/A

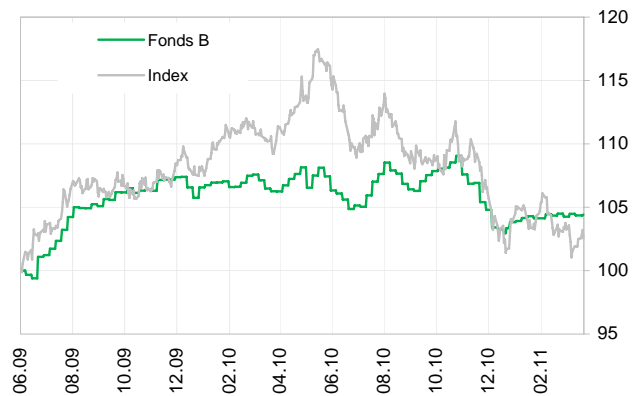
Seit 10.06.09

### Kumulierte Performance in CHF (%)

	3 M	YTD	1 J	3 J	5 J
Klasse A	-3.96	-2.90	-2.90	N/A	N/A
Klasse B	-3.89	-2.60	-2.60	N/A	N/A
Klasse C	-3.79	-2.30	-2.30	N/A	N/A
Index	-6.47	-7.80	-7.80	N/A	N/A

Hinweis: Die Performance der drei Klassen wird am letzten Tag jedes Quartals berechnet.

### Performance \*



### Jährliche Performance in CHF (%)

	2010	10.06.09 31.12.09
Klasse A	-2.90	2.88
Klasse B	-2.60	3.36
Klasse C	-2.30	4.01
Index	-7.80	1.70

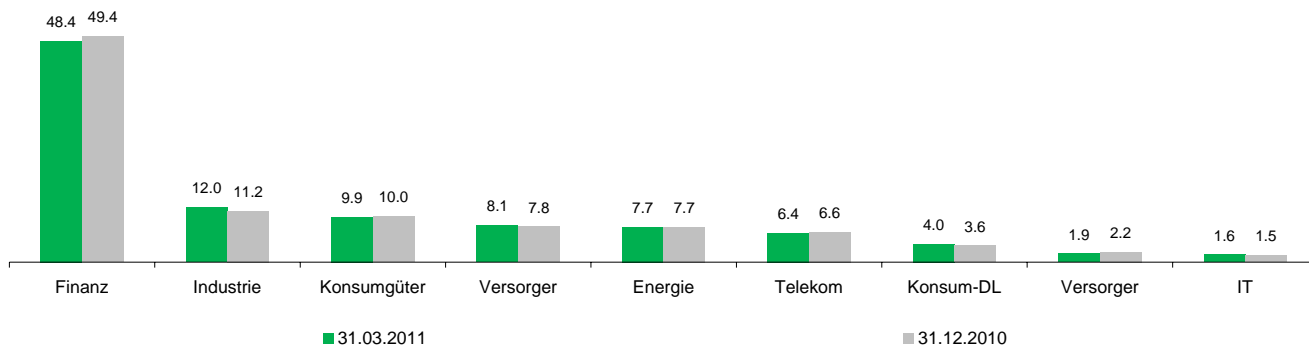
### Verwaltungskonzept

BCV DYNAMIC FUND ist ein vertraglicher Anlagefonds mit mehreren Teilfonds luxemburgischen Rechts. Der Teilfonds BCV DYNAGEST Corporate Bond Expo (CHF) bezweckt einen langfristigen Kapitalzuwachs. Er bietet Anlegern mit Basiswährung Schweizer Franken (CHF) Zugang zu den wichtigsten Märkten für Fremdwährungsanleihen (Währungen der OECD-Mitgliedstaaten), insbesondere zu den von Industrieunternehmen, Banken oder Finanzinstituten emittierten Investment-Grade-Anleihen.

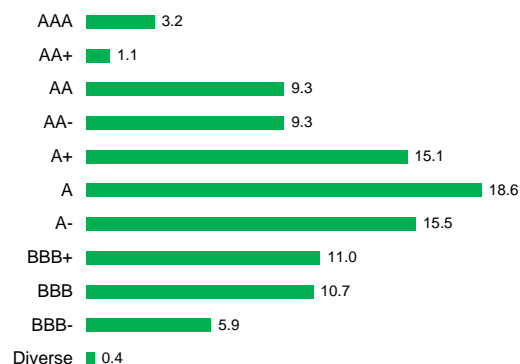
\* Die Angaben beziehen sich auf den B-Anteil

Wichtige rechtliche Informationen finden Sie auf der Rückseite dieses Dokuments.

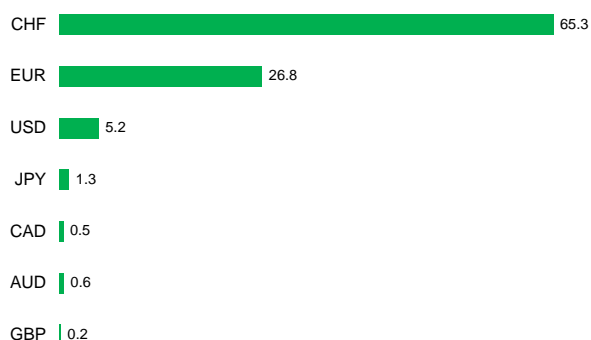
### Relative Branchenallokation (%)




### Schuldnerqualität (%)



### Währungsallokation (%)



### Laufzeitenallokation (%)



### Fondscharakteristik

Nettoinventarwert A	CHF 103.80	Totalvermögen	313/5001
Nettoinventarwert B	CHF 104.36	Anzahl Positionen	CHF 85.67
Nettoinventarwert C	CHF 105.12	Referenzwährung	CHF
Kursextreme 2010 A	CHF103.96/103.34	Valorennummer A	10198331
Kursextreme 2010 B	CHF104.50/103.82	Valorennummer B	10198330
Kursextreme 2010 C	CHF105.23/104.48	Valorennummer C	10199032
TER per 30.06.2010 A (%)	1.20	ISIN Code A	LU0240064179
TER per 30.06.2010 B (%)	0.90	ISIN Code B	LU0240064500
TER per 30.06.2010 C (%)	0.50	ISIN Code C	LU0240064682
		Fondsmanager	BCV Asset Management

Die Informationen und Meinungen in diesem Dokument stammen aus Quellen, die am Datum der Drucklegung als zuverlässig beurteilt wurden. Sie begründen keine Haftung der BCV und können jederzeit ohne Vorankündigung geändert werden. Dieses Dokument wurde von unserer Asset-Management-Abteilung ausschliesslich zu Informationszwecken verfasst. Es stellt weder eine Ausschreibung, noch ein Kauf- oder Verkaufsangebot, noch eine persönliche Anlageempfehlung oder eine Finanzanalyse im Sinne der „Richtlinien zur Sicherstellung der Unabhängigkeit der Finanzanalyse“ der Schweizerischen Bankiervereinigung dar. Die Jahres- und Halbjahresberichte, die Fondsprospekte und -verträge sowie die vereinfachten Prospekte der Anlagefonds, die von der BCV verwaltet oder vertrieben werden, können kostenlos bei der BCV, Place St. François 14, 1003 Lausanne, oder bei der Fondsleitung, Gërifonds SA, ([www.gerifonds.com](http://www.gerifonds.com)) bezogen werden. Die mit bestimmten Anlagen, insbesondere mit alternativen Anlagen, Derivaten und Schwellenländer-Anlagen verbundenen Risiken eignen sich nicht für alle Anleger. Für genauere Angaben zu den einzelnen Produkten konsultieren Sie bitte die BCV-Broschüre "Besondere Risiken im Effektenhandel". In der Vergangenheit erzielte Performances bieten keine Gewähr für die gegenwärtige und zukünftige Entwicklung. Die Performanceangaben verstehen sich vor Abzug der bei Ausgabe/Kauf und Rücknahme/Verkauf von Fondsanteilen erhobenen Gebühren und Kommissionen. Die BCV-Gruppe konnte den Inhalt dieser Publikation vor der Veröffentlichung für Transaktionen nutzen. Die Verbreitung dieses Dokuments und/oder der Verkauf bestimmter Produkte können für Personen, die anderen Rechtsordnungen als der schweizerischen unterstehen, untersagt sein oder Einschränkungen unterliegen (z.B. Deutschland, Grossbritannien, USA und US-Personen). Copyright BCV  
 Quellen: BCV, Thomson Datastream