

Rückblick

Zu Quartalsbeginn war der Fonds in den Bereichen Finanz und Industrie über- und in den Bereichen Gesundheit und Konsumgüter untergewichtet.

Die wichtigsten Gewichtungsveränderungen betreffen die Konsumgüter (von -11,4 auf -9,1%), die Gesundheitstitel (von 13,6 auf -11,7%), die Finanzwerte (von +11,9 auf +13,8%) und die Industriewerte (von +6,3 auf +2,3%).

Zu Quartalsende war der Fonds im Finanzbereich übergewichtet, in den Bereichen Gesundheit und Konsumgüter hingegen untergewichtet.

In den vergangenen drei Monaten legte die Klasse A des Fonds AMC Pro VMS Swiss 1,72% zu. Die Klassen B und C stiegen um 1,80% bzw. 1,87%, während die Benchmark 6,86% zulegte.

Perspektiven

Kein Szenario. AMC PRO VMS SWISS wird gemäss einer quantitativen Methode verwaltet. Die Titel im Portfolio werden anhand eines von uns entwickelten Modells ausgewählt, mit dem auch die sich abzeichnenden Markttrends ausgemacht werden können.

Kennzahlen*

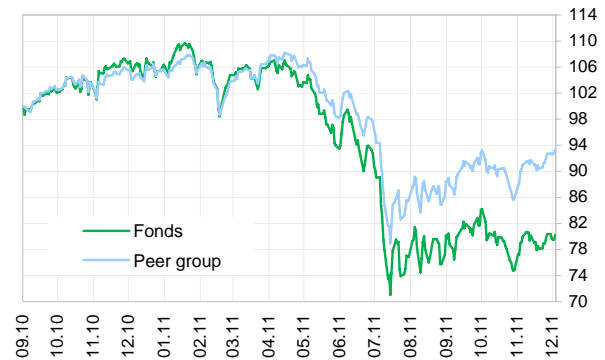
	Fonds	Index
Volatilität (%)	-	-
Sharpe Ratio	-	-
Risikofreier Zinssatz (%)	-	-
Tracking Error (%)	-	-
Information Ratio	-	-
Beta	-	-
R-Squared	-	-

Seit 28.09.10

Kumulierte Performance in CHF (%)

	3 M	YTD	1 J	3J	Seit 28.09.10
Klasse A	1.72	-24.13	-24.13	-	-20.10
Klasse B	1.80	-23.88	-23.88	-	-19.77
Klasse C	1.87	-23.65	-23.65	-	-19.47
Index	6.86	-7.21	-7.21	18.65	-4.64
Peer Group**	6.21	-10.27	-10.27	14.19	-6.64

Performance*



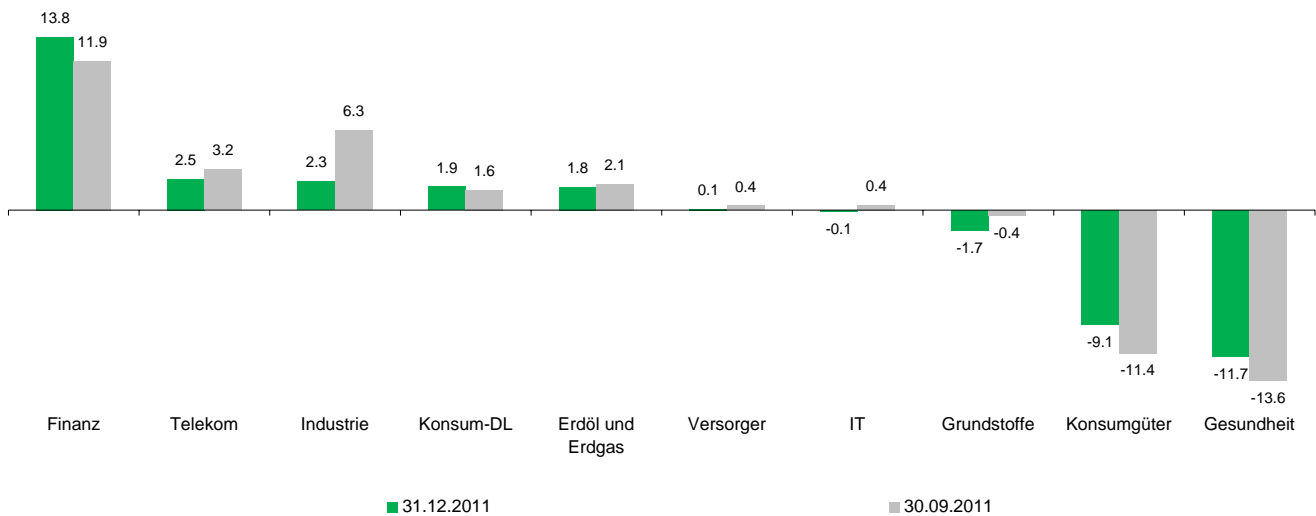
Jährliche Performance in CHF (%)

	28.09.10	31.12.10
Klasse A		5.31
Klasse B		5.40
Klasse C		5.48
Index		2.77
Peer Group**		4.05

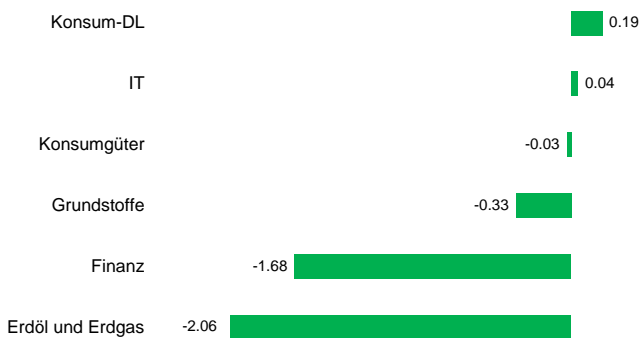
* Die Angaben beziehen sich auf den B-Anteil

**Peer Group: Globales Lipper-Universum der in der Region investierten Fonds, die in der Schweiz vertrieben werden. Wichtige rechtliche Informationen finden Sie auf der Rückseite dieses Dokuments.

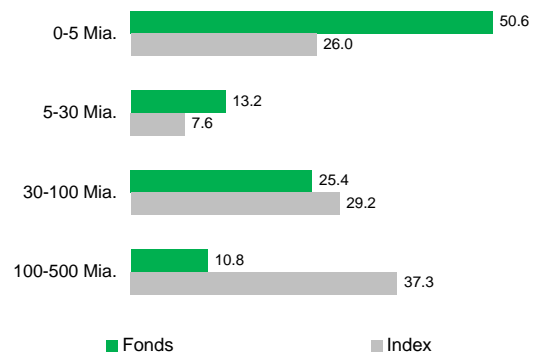
Relative Branchenallokation (%)



Wichtigste Performancebeiträge (%)



Allokation nach Grösse in CHF (%)



Relativer Performancebeitrag über 3 Mt. in CHF (Top 3/Bottom 3)

Fondscharakteristik

Index	SPI MID & LGE COMP INDEX	Fondsvermögen in Mio.	CHF 33.34
Nettoinventarwert A	CHF 79.90	Anzahl Positionen	52
Nettoinventarwert B	CHF 80.23	Referenzwährung	CHF
Nettoinventarwert C	CHF 80.53	Valorenummer A	2 445 987
Kursextreme 2011 A	CHF 109.54 / 70.83	Valorenummer B	2 445 993
Kursextreme 2011 B	CHF 109.67 / 71.04	Valorenummer C	2 445 999
Kursextreme 2011 C	CHF 109.80 / 71.22	ISIN Code A	CH0024459874
TER per 30.09.2011 A (%)	1.19	ISIN Code B	CH0024459932
TER per 30.09.2011 B (%)	0.91	ISIN Code C	CH0024459999
TER per 30.09.2011 C (%)	0.61	Fondsmanager	BCV Asset Management

Die Informationen und Meinungen in diesem Dokument stammen aus Quellen, die am Datum der Drucklegung als zuverlässig beurteilt wurden. Sie begründen keine Haftung der BCV und können jederzeit ohne Vorankündigung geändert werden. Dieses Dokument wurde von unserer Asset-Management-Abteilung ausschliesslich zu Informationszwecken verfasst. Es stellt weder eine Ausschreibung, noch ein Kauf- oder Verkaufsangebot, noch eine persönliche Anlageempfehlung oder eine Finanzanalyse im Sinne der „Richtlinien zur Sicherstellung der Unabhängigkeit der Finanzanalyse“ der Schweizerischen Bankiervereinigung dar. Die Jahres- und Halbjahresberichte, die Fondsprospekte und -verträge sowie die vereinfachten Prospekte der Anlagefonds, die von der BCV verwaltet oder vertrieben werden, können kostenlos bei der BCV, Place St. François 14, 1003 Lausanne, oder bei der Fondsleitung, Gërifonds SA, (www.gerifonds.com) bezogen werden. Die mit bestimmten Anlagen, insbesondere mit alternativen Anlagen, Derivaten und Schwellenländer-Anlagen verbundenen Risiken eignen sich nicht für alle Anleger. Für genauere Angaben zu den einzelnen Produkten konsultieren Sie bitte die BCV-Broschüre "Besondere Risiken im Effektenhandel". In der Vergangenheit erzielte Performances bieten keine Gewähr für die gegenwärtige und zukünftige Entwicklung. Die Performanceangaben verstehen sich vor Abzug der bei Ausgabe/Kauf und Rücknahme/Verkauf von Fondsanteilen erhobenen Gebühren und Kommissionen. Die BCV-Gruppe konnte den Inhalt dieser Publikation vor der Veröffentlichung für Transaktionen nutzen. Die Verbreitung dieses Dokuments und/oder der Verkauf bestimmter Produkte können für Personen, die anderen Rechtsordnungen als der schweizerischen unterstehen, untersagt sein oder Einschränkungen unterliegen (z.B. Deutschland, Grossbritannien, USA und US-Personen). Copyright BCV
 Quellen: BCV, Thomson Datastream, SWX, Lipper