

# BCV DYNAGEST International Bond Expo C

Fondsdomizil: Luxemburg    Daten per 24.04.2012

## Fondscharakteristik

### Risiko



- BCV DYNAGEST International Bond Expo (CHF) Hauptziel ist es, langfristig ein Kapitalwachstum zu erzielen und dabei die zugrunde liegenden Aktiva zu bewahren und Anlegern, die in Schweizer Franken denken, Zugang zu den wichtigsten Obligationenmärkten in ausländischen Währungen zu bieten, insbesondere zu den Märkten langfristiger Obligationen erster Qualität. Um das Baisserisiko zu begrenzen, das einerseits mit den langfristigen Obligationen und andererseits mit den ausländischen Währungen verbunden ist, und dennoch die Fähigkeit zur Teilnahme am Aufwertungspotenzial dieser Letzteren zu erhalten, greift der Teilfonds auf die Grundsätze der Portfeuille-Versicherung zurück.

Nettoinventarwert	CHF 103.64
Kursextreme 2012	CHF 103.82/101.98
Totalvermögen des Fonds in Mio.	CHF 242.58
TER vom 31.12.2011	0.50%
Management fee	0.50%
Lancierungsdatum	17.01.2006
Valorennummer / ISIN	2388566 / LU0240064682
Reuters / Bloomberg	0#GERI1= / AMCDIBC LX
Referenzwährung	CHF
Ausschüttung	Keine (thesauriert)
Anlageberater	Dynagest, GE

Fondsleitung: Gërifonds (Luxembourg) S.A.

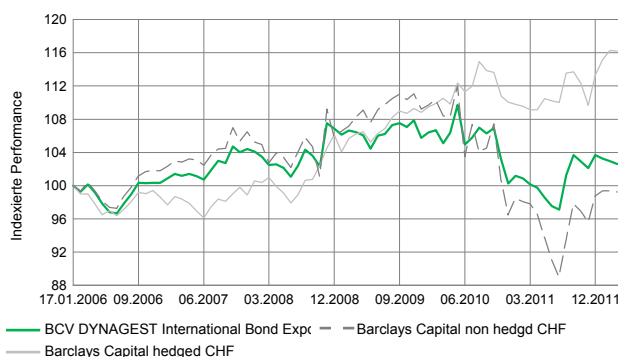
## Performance in CHF

	1 Monat	Seit 27/12/11	1 Jahr	3 Jahre
<b>BCV DYNAGEST International Bond Expo</b>	<b>1.0%</b>	<b>0.0%</b>	<b>3.9%</b>	<b>-2.3%</b>
Barclays Capital hedged CHF	-0.3%	2.3%	6.1%	8.8%
Barclays Capital non hedgd CHF	-0.1%	0.4%	2.6%	-9.1%

\*Volatilität p.a.    4.82%    \*Risikofrei    1.15%  
 \*Sharpe Ratio    -0.11    \*Beta    0.60

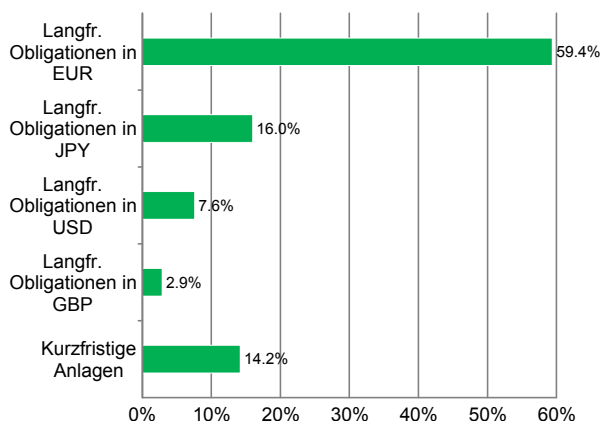
Seit 17.01.2006

Bezugsquelle: Gërifonds/Dynagest



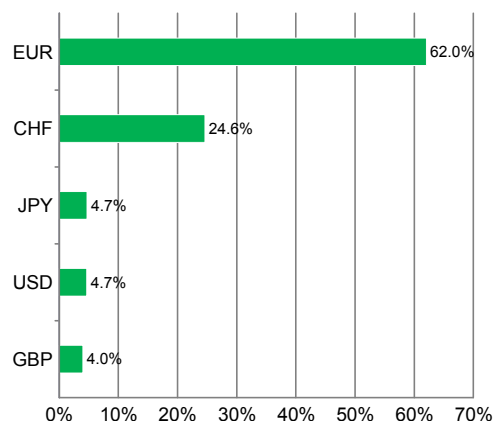
Jahr	2007	2008	2009	2010	2011
Ergebnis	4.1%	2.4%	-1.0%	-5.2%	3.4%

## Effektive Exposition der langfr. Obligationen



Modified duration: 7.19

## Effektive Währungsexposition



Berechnung des Nettoinventarwerts (NIW):

Wöchentlich, jeden Mittwoch. Fällt der Mittwoch auf einen Tag, an dem die Banken in Luxemburg nicht geöffnet sind, so erfolgt die Berechnung des Nettoinventarwerts am folgenden Bankarbeitstag.

Die historische Performance stellt keinen Indikator für die laufende oder zukünftige Performance dar. Die Performancedaten lassen die bei der Ausgabe und Rücknahme der Anteile erhobenen Kommissionen und Kosten unberücksichtigt. Die Fondsprospekte und Reglemente, die vereinfachten Prospekte, die Management Verordnungen und die Halbjahres- und Jahresberichte sind gratis bei dem Vertreter GERIFONDS SA oder bei BCV Payment Service, Lausanne, verfügbar.

