

# BCV DIAPASON COMMODITY FD - BCV DIAP. Commodity (USD) C

Fondsdomizil: Schweiz      Daten per 31.12.2011

## Fondscharakteristik

### Risiko



Der BCV DIAPASON COMMODITY FUND, Anlagefonds schweizerischen Rechts mit mehreren Teilvermögen der Kategorie "Übrige Fonds für traditionelle Anlagen". Das Anlageziel der Teilvermögen des BCV DIAPASON Commodity (USD) ist es, eine Performance nahe oder über derjenigen des Diapason Commodities Index® (DCI®) zu erzielen. Dieser Index besteht aus 48 Rohstoffen der Sektoren Energie, Landwirtschaft, Metalle und Edelmetalle auf Weltebene. Die Gewichtung der Rohstoffe wird einmal pro Jahr gemäss quantitativen Kriterien angepasst und einmal pro Monat ausbalanciert. Mindestens 2/3 des Vermögens jedes Teilvermögens werden in Rohstoffen, hauptsächlich über Derivate (Futures) angelegt. Die Deckung der Wechselkursrisiken erfolgt durch Derivate

NIW der Rechnungsperiode	USD 84.43
Kursextreme 2011	USD 101.81/71.61
Totalvermögen des Fonds in Mio.	USD 49.63
TER vom 30.06.2011	1.10%
Management fee	1.15%
Lancierungsdatum	04.04.2006
Valorennummer / ISIN	2463742 / CH0024637420
Bloomberg	BCVDCUC
Referenzwährung	USD
NIW Berechnung	Jeden Don. oder am darauf folgenden 1. Bankwerktag.
Fondsmanager	BCV Asset Management
Investment Manager	Diapason CM

Fondsleitung: GERIFONDS SA, Lausanne / www.gerifonds.ch

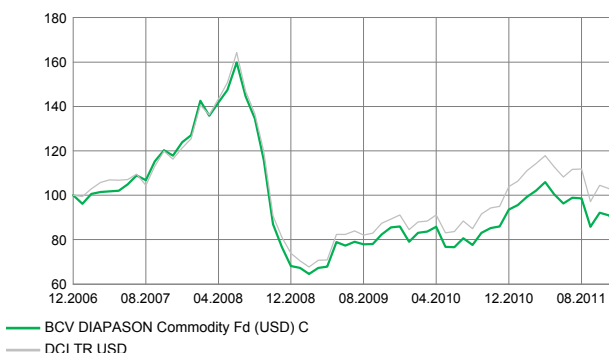
## Performance in USD

	1 Monat	Seit 31/12/10	1 Jahr	Seit 04/04/06
<b>BCV DIAPASON Commodity Fd (USD) C</b>	<b>-3.4%</b>	<b>-6.2%</b>	<b>-6.2%</b>	<b>-15.6%</b>
DCI TR USD	-3.2%	-4.0%	-4.0%	-7.6%

\*Annualisierte Volatilität 23.91%      \*Risikofrei 1.70%  
 \*Sharpe Ratio -0.22      \*Beta 0.99

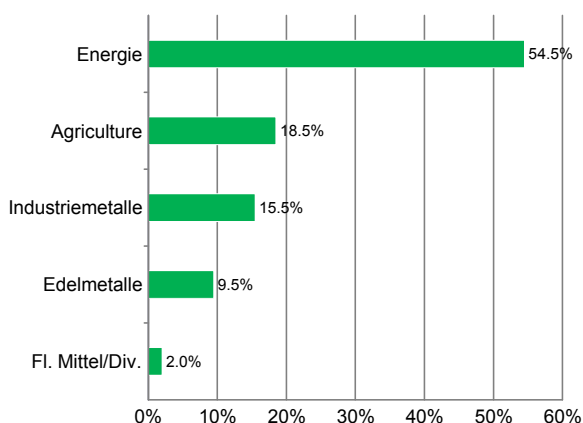
Seit 30.04.2006

Historische Performance

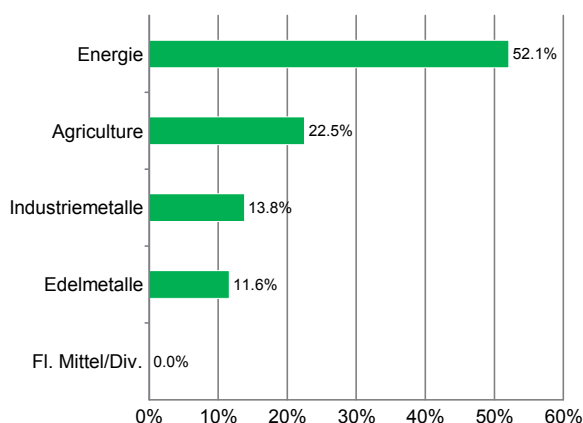


2007	2008	2009	2010	2011
23.9%	-45.0%	26.2%	8.8%	-6.2%

## Aufteilung nach Fondsstrategie



## Indexaufteilung



Performance in USD über 1 Monat / 3 Monate:  
 DCI Landwirtschaft : 1.86% / -2.24%  
 DCI Industriemetalle : -3.99% / 1.58%  
 DCI Edelmetalle : -10.83% / -4.14%  
 DCI Energie : -3.49% / 6.41%

Die historische Performance stellt keinen Indikator für die laufende oder zukünftige Performance dar. Die Performancedaten lassen die bei der Ausgabe und Rücknahme der Anteile erhobenen Kommissionen und Kosten unberücksichtigt.

