

BCV DIAPASON COMMODITY FD - BCV DIAP. Commodity (EUR) B

Fondsdomizil: Schweiz Daten per 31.12.2011

Fondscharakteristik

Risiko



Der BCV DIAPASON COMMODITY FUND, Anlagefonds schweizerischen Rechts mit mehreren Teilvermögen der Kategorie "Übrige Fonds für traditionelle Anlagen". Das Anlageziel der Teilvermögen des BCV DIAPASON Commodity (EUR) ist es, eine Performance nahe oder über derjenigen des Diapason Commodities Index® (DCI®) zu erzielen. Dieser Index besteht aus 48 Rohstoffen der Sektoren Energie, Landwirtschaft, Metalle und Edelmetalle auf Weltebene. Die Gewichtung der Rohstoffe wird einmal pro Jahr gemäss quantitativen Kriterien angepasst und einmal pro Monat ausbalanciert. Mindestens 2/3 des Vermögens jedes Teilvermögens werden in Rohstoffen, hauptsächlich über Derivate (Futures) angelegt. Die Deckung der Wechselkursrisiken erfolgt durch Derivate

NIW der Rechnungsperiode	EUR 75.02
Kursextreme 2011	EUR 91.27/64.82
Totalvermögen des Fonds in Mio.	EUR 11.65
TER vom 30.06.2011	1.54%
Management fee	1.55%
Lancierungsdatum	04.09.2007
Valorennummer / ISIN	2607351 / CH0026073517
Bloomberg	BDVDCEB SW
Referenzwährung	EUR
NIW Berechnung	Jeden Don. oder am darauf folgenden 1. Bankwerktag.
Fondsmanager	BCV Asset Management
Investment Manager	Diapason CM

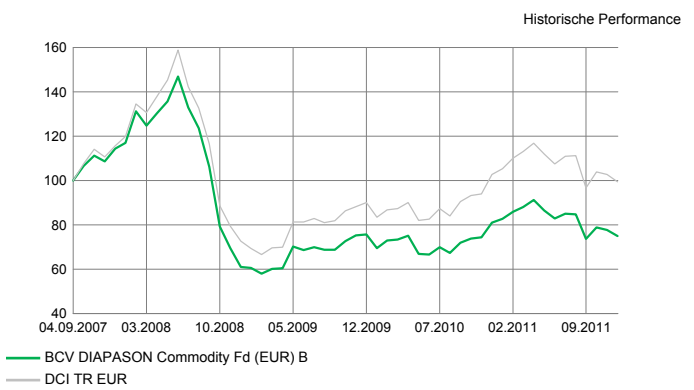
Fondsleitung: GERIFONDS SA, Lausanne / www.gerifonds.ch

Fonds-Performance in EUR

	1 Monat	Seit 31/12/10	1 Jahr	Seit 04/09/07
BCV DIAPASON Commodity Fd (EUR) B	-3.5%	-7.5%	-7.5%	-25.0%
DCI TR EUR	-3.2%	-3.3%	-3.3%	-0.6%

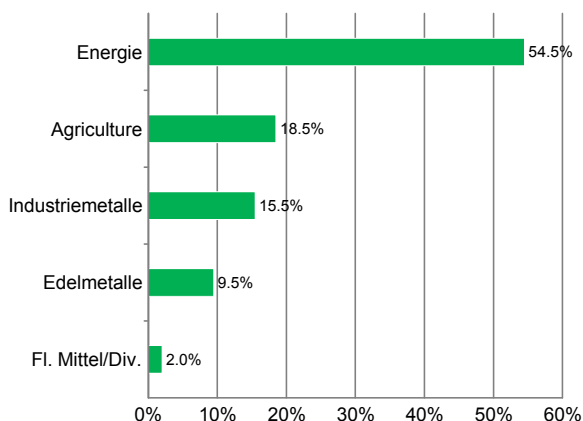
*Annualisierte Volatilität 26.47% *Risikofrei 1.46%
 *Sharpe Ratio -0.35 *Beta 1.01

Seit 30.09.2007

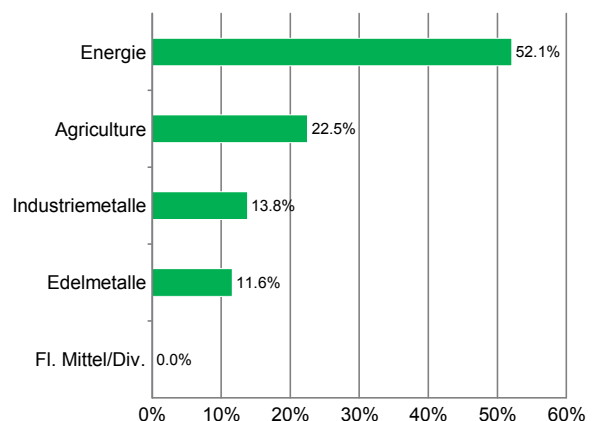


2008	2009	2010	2011
-46.6%	24.0%	7.0%	-7.5%

Aufteilung nach Fondsstrategie



Indexaufteilung



Performance in USD über 1 Monat / 3 Monate:
 DCI Landwirtschaft : 1.86% / -2.24%
 DCI Industriemetalle : -3.99% / 1.58%
 DCI Edelmetalle : -10.83% / -4.14%
 DCI Energie : -3.49% / 6.41%

Die historische Performance stellt keinen Indikator für die laufende oder zukünftige Performance dar. Die Performancedaten lassen die bei der Ausgabe und Rücknahme der Anteile erhobenen Kommissionen und Kosten unberücksichtigt.

