

# BCV DIAPASON COMMODITY FD - BCV DIAP. Commodity (CHF) C

Fondsdomizil: Schweiz      Daten per 31.12.2011

## Fondscharakteristik

Risiko ■ ■ ■ ■ ■ ■ ■ ■ ■ ■

Der BCV DIAPASON COMMODITY FUND, Anlagefonds schweizerischen Rechts mit mehreren Teilvermögen der Kategorie "Übrige Fonds für traditionelle Anlagen". Das Anlageziel der Teilvermögen des BCV DIAPASON Commodity (CHF) ist es, eine Performance nahe oder über derjenigen des Diapason Commodities Index® (DCI®) zu erzielen. Dieser Index besteht aus 48 Rohstoffen der Sektoren Energie, Landwirtschaft, Metalle und Edelmetalle auf Weltebene. Die Gewichtung der Rohstoffe wird einmal pro Jahr gemäss quantitativen Kriterien angepasst und einmal pro Monat ausbalanciert. Mindestens 2/3 des Vermögens jedes Teilvermögens werden in Rohstoffen, hauptsächlich über Derivate (Futures) angelegt. Die Deckung der Wechselkursrisiken erfolgt durch Derivate

|                                 |   |
|---------------------------------|---|
| NIW der Rechnungsperiode        | CHF 74.39   |
| Kursextreme 2011                | CHF 90.49/71.59                                     |
| Totalvermögen des Fonds in Mio. | CHF 175.57  |
| Management fee                  | 1.15%   |
| Lancierungsdatum                | 04.04.2006  |
| Valorennummer / ISIN            | 2463718 / CH0024637180                              |
| Reuters / Bloomberg             | 0#GERI1 / BCDVCCC                                   |
| Referenzwährung                 | CHF   |
| NIW Berechnung                  | Jeden Don. oder am darauf folgenden 1. Bankwerktag. |
| Fondsmanager                    | BCV Asset Management                                |
| Investment Manager              | Diapason CM   |

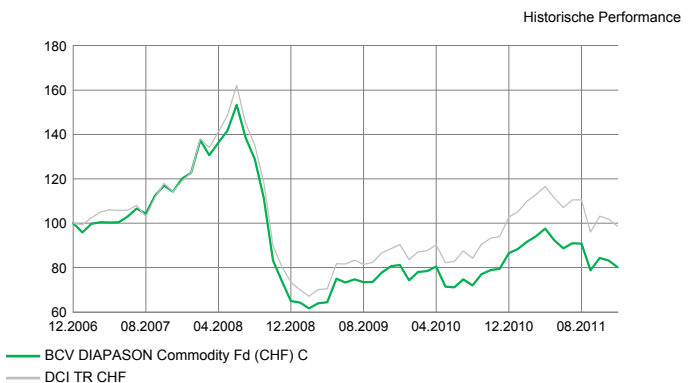
Fondsleitung: GERIFONDS SA, Lausanne / www.gerifonds.ch

## Performance in CHF

|  | 1 Monat      | Seit 31/12/10 | 1 Jahr       | Seit 04/04/06 |
|--|--------------|---------------|--------------|---------------|
| <b>BCV DIAPASON Commodity Fd (CHF) C</b> | <b>-3.6%</b> | <b>-7.2%</b>  | <b>-7.2%</b> | <b>-25.6%</b> |
| DCI TR CHF                               | -3.2%        | -4.1%         | -4.1%        | -10.6%        |

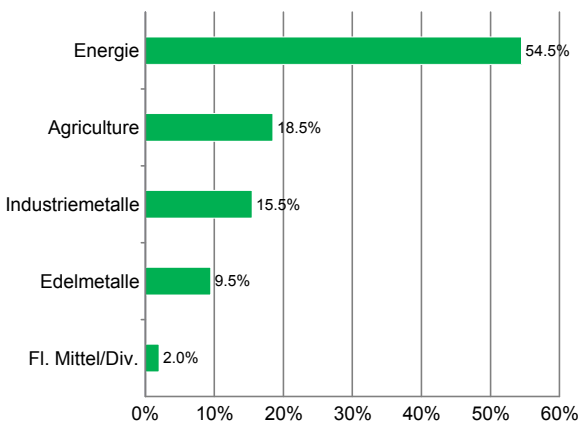
\*Annualisierte Volatilität 24.09%      \*Risikofrei 1.20%  
 \*Sharpe Ratio -0.29      \*Beta 1.00

Seit 30.04.2006

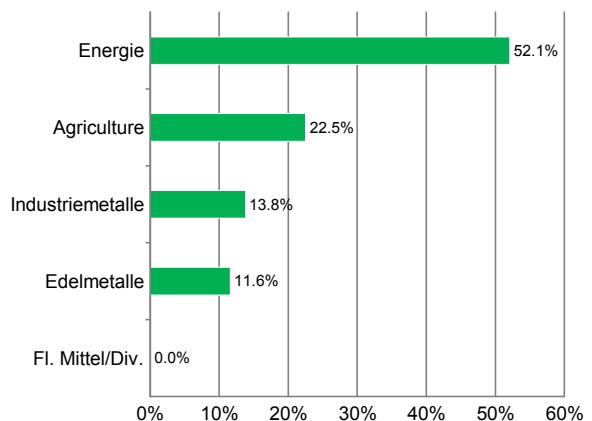


| 2007  | 2008   | 2009  | 2010 | 2011  |
|-------|--------|-------|------|-------|
| 20.1% | -46.0% | 25.1% | 6.5% | -7.2% |

## Aufteilung nach Fondsstrategie



## Indexaufteilung



Performance in USD über 1 Monat / 3 Monate:  
 DCI Landwirtschaft : 1.86% / -2.24%  
 DCI Industriemetalle : -3.99% / 1.58%  
 DCI Edelmetalle : -10.83% / -4.14%  
 DCI Energie : -3.49% / 6.41%

Die historische Performance stellt keinen Indikator für die laufende oder zukünftige Performance dar. Die Performancedaten lassen die bei der Ausgabe und Rücknahme der Anteile erhobenen Kommissionen und Kosten unberücksichtigt.

