

# BCV Strategie Dynamique

Fondsdomizil: Schweiz      Daten per 30.04.2012

## Fondscharakteristik

### Risiko



BCV Strategie Dynamique ist ein Teilvermögen des Umbrellafonds BCV FONDS STRATEGIQUE. Er widerspiegelt die Anlagepolitik der BCV, die auf einer Strategie der internationalen Allokation verschiedener Anlagekategorien und Währungen beruht und die Optimierung des Risiko/Rendite-Verhältnisses anstrebt. Der Aktienanteil ist sehr hoch. Der Anteil an Fremdwährungen ist grösser als derjenige des Schweizer Franks.

## Performance in CHF

(Ausschüttung reinvestiert)	1 Monat	Seit 31/12/11	1 Jahr	3 Jahre
<b>BCV Strategie Dynamique</b>	<b>-1.2%</b>	<b>3.9%</b>	<b>-6.4%</b>	<b>9.4%</b>

\*Volatilität p.a.      12.50%      \*Risikofrei      1.01%  
 \*Sharpe Ratio      -0.52      \*Beta      1.02

\*Über 5 Jahre

NIW der Rechnungsperiode	CHF 74.62
Kursextreme 2012	CHF 76.95/72.77
Fondsvermögen in Mio.	CHF 29.25
TER vom 31.10.2011	1.51%
Management fee	1.35%
Lancierungsdatum	28.07.1999
Valorennummer / ISIN	811331 / CH0008113315
Reuters / Bloomberg	0#GERI1= / GERBCSD SW
Referenzwährung	CHF
Ausschüttung am 25.07.2011	CHF 0.80
Direkte Rendite	1.1%
Fondsmanager	BCV Asset Management

Historische Performance

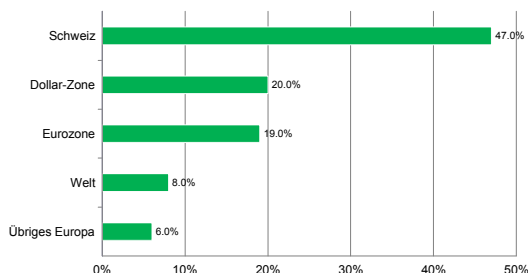


2007	2008	2009	2010	2011
3.1%	-31.7%	20.2%	-2.5%	-7.9%

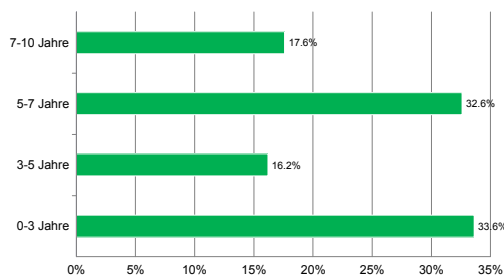
## Aufteilung des Fonds nach Anlagekategorie

Land/Zone	Kurzfristig	Oblig.	Duration	Aktien	Andere Anlagen	Total
Schweiz	6.00	13.00	4.00	22.00	6.00	47.00
Dollar-Zone	0.00	2.00		18.00	0.00	20.00
Eurozone	0.00	7.00	5.00	12.00	0.00	19.00
Übriges Europa	0.00	0.00		6.00	0.00	6.00
Welt	0.00	0.00		8.00	0.00	8.00
Total	6.00	22.00		66.00	6.00	100.00

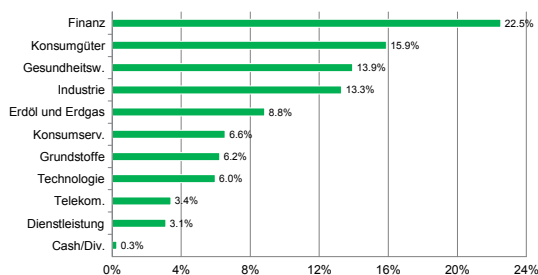
## Aufteilung nach Währung



## Obligationen: Allokation der Restlaufzeiten



## AKTIONEN: Aufteilung nach Sektoren



Die historische Performance stellt keinen Indikator für die laufende oder zukünftige Performance dar. Die Performancedaten lassen die bei der Ausgabe und Rücknahme der Anteile erhobenen Kommissionen und Kosten unberücksichtigt.

